

MERCURY 25 IF/MERCURY 33 IF электрический камин (BEF-25BMC/BEF-33BMC)



ВНИМАНИЮ ПОТРЕБИТЕЛЕЙ!:

- Прочитайте это руководство перед установкой и эксплуатацией данного прибора.
- Несоблюдение этих инструкций может привести к поражению электрическим током, повреждениям огнем имущества, травм и потери гарантии.
- Не храните и не используйте бензин или другие легковоспламеняющиеся жидкости или пары в непосредственной близости от прибора.
- Храните инструкции в надежном месте для возможности их использования в дальнейшем.

[ВНИМАНИЕ!]

1. Прежде чем включать электрический камин, убедитесь, что предохранители, защищающие Вашу сеть, включены.
2. При первом включении на нагрев может ощущаться слабый запах. Это не должно вызывать беспокойства и быстро прекратится.
3. Если Ваш электрический камин не греет, прочитайте внимательно настоящую инструкцию, прежде чем обращаться за помощью.

ТКАНЬ, МЕБЕЛЬ И ДРУГИЕ ГОРЮЧИЕ МАТЕРИАЛЫ ДОЛЖНЫ РАСПОЛАГАТЬСЯ НЕ БЛИЖЕ ОДНОГО МЕТРА ОТ ЭЛЕКТРИЧЕСКОГО КАМИНА.

ОБСЛУЖИВАНИЕ ЭЛЕКТРИЧЕСКОГО КАМИНА ДОЛЖНО ПРОИЗВОДИТЬСЯ ТОЛЬКО ПРИ ОТКЛЮЧЕННОМ ИЗ СЕТИ ПРИБОРЕ.

ПРИ ЗАМЕНЕ ЛАМП ИСПОЛЬЗУЙТЕ ТОЛЬКО ЛАМПЫ НА 220 В, МАКСИМАЛЬНОЙ МОЩНОСТЬЮ 40 Вт.

[СОДЕРЖАНИЕ]

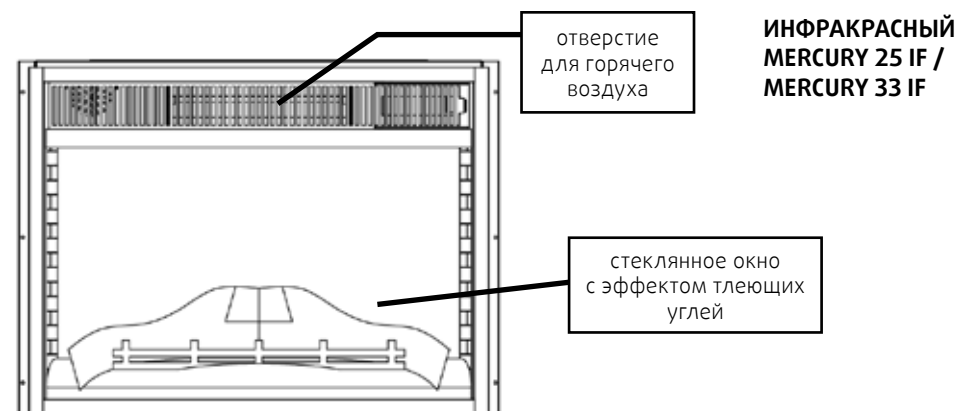
1. Важные инструкции..... 2
2. Особенности обогревателя..... 4
3. Распаковка и установка прибора 4
4. Правила техники безопасности..... 4
5. Чтобы включить камин.....5
6. Гарантия производителя 6
7. Технические данные 7

[ВАЖНЫЕ ИНСТРУКЦИИ]

При использовании электроприборов необходимо соблюдать основные меры предосторожности, чтобы снизить риск возникновения пожара, поражения электрическим током и травмирования, включая следующие:

1. Перед использованием обогревателя прочитайте все инструкции.
2. Обогреватель во время работы нагревается. Во избежание ожогов не касайтесь горячей поверхности. Перемещайте обогреватель за ручки, при наличии. Горючие материалы, например, предметы мебели, подушки, постельные принадлежности, бумага, одежда и шторы, должны находиться на расстоянии не менее 1 м от передней панели обогревателя и подальше от боковых стенок и задней панели. Во избежание перегрева не накрывайте обогреватель.
3. Необходимо проявлять предельную осторожность, если возле обогревателя находятся дети или инвалиды, а также в случае, если обогреватель оставлен работающим без присмотра.
4. Если обогреватель не используется, отключите его от сети питания.
5. Не используйте обогреватель, если у него поврежден шнур или вилка, а также в случае какой-либо неисправности, падения или повреждения обогревателя. Отправьте обогреватель в авторизованный сервисный центр для проведения экспертизы, электрической или механической наладки или ремонта.
6. Не используйте обогреватель на открытом воздухе.

7. Обогреватель не предназначен для использования в ванных комнатах, прачечных и подобных закрытых помещениях. Категорически запрещается устанавливать обогреватель в местах, где он может упасть в ванну или другую емкость с водой.
8. Не прокладывайте шнур под ковровым покрытием. Не накрывайте шнур коврами дорожками, половиками или подобными покрытиями. Проведите шнур в стороне от зоны движения, где его не зацепят.
9. Чтобы отключить обогреватель, установите элемент управления в положение OFF (ВЫКЛ.), а затем выньте вилку из розетки.
10. Не вставляйте и не допускайте попадания посторонних предметов в вентиляционные или выпускные отверстия, что может привести к поражению электрическим током, пожару или повреждению обогревателя.
11. Для предотвращения возникновения пожара не заграждайте воздухозаборные и выпускные отверстия. Не используйте прибор на мягких поверхностях, например, на кровати, где отверстия могут оказаться закрытыми.
12. Внутри обогревателя находятся горячие и образующие электрическую дугу или искрящиеся детали. Не используйте прибор в местах использования или хранения бензина и легковоспламеняющихся жидкостей.
13. Используйте данный обогреватель только по прямому назначению, описанному в настоящем руководстве. Использование в каких-либо иных целях, не рекомендованных производителем, может привести к пожару, поражению электрическим током или травмированию.
14. В определенных аномальных условиях могут возникнуть ОПАСНО ВЫСОКИЕ температуры. Не закрывайте и не заграждайте, полностью или частично, переднюю панель обогревателя.
15. Перед заменой ламп обогреватель необходимо отключить от электросети.
16. Данный прибор не предназначен для использования лицами (включая детей) с ограниченными физическими возможностями, нарушениями чувствительности или с недостаточным опытом и знаниями, если они не находятся под присмотром или не обучены эксплуатации прибора лицом, ответственным за их безопасность. Дети должны находиться под присмотром и не должны играть с прибором.
17. **ОСТОРОЖНО! Во избежание опасности, связанной со случайным сбросом термopредохранителя, не подключайте данный прибор через внешнее коммутирующее устройство, например, таймер, а также не подключайте его к цепи питания, которая постоянно включается и выключается энергосистемой.**



[ОСОБЕННОСТИ ОБОГРЕВАТЕЛЯ]

1. Тлеющий жар пламени практически невозможно отличить от жара обычного камина.
2. Создает эффект горячего потока воздуха.
3. Управляется с помощью пульта дистанционного управления и панельного выключателя.

[РАСПАКОВКА И УСТАНОВКА ПРИБОРА]

Аккуратно откройте упаковку и достаньте прибор. Не выбрасывайте заводскую упаковку на случай возможной транспортировки.

Передняя панель прибора, через которую излучается тепло, должна находиться на расстоянии не менее одного метра от предметов мебели, штор и других воспламеняемых предметов.

Убедитесь в наличии заземленной розетки (сзади прибора).

Категорически запрещается использовать удлинитель. Сетевой шнур должен оставаться сзади прибора и не должен соприкасаться с горячими деталями.

[ПРАВИЛА ТЕХНИКИ БЕЗОПАСНОСТИ]

1. Используйте прибор только в соответствии с инструкциями, которые содержатся в настоящем руководстве! Использовать прибор в любых других целях запрещено.
2. Категорически запрещается использовать поврежденный прибор или прибор с поврежденным сетевым шнуром.
3. Во избежание перегрева не накрывайте обогреватель.
4. Будьте внимательны при обращении с упаковочным материалом.
ВНИМАНИЕ! Пластиковая упаковка может быть смертельно опасна для детей.
5. Не устанавливайте прибор рядом с сетевой розеткой.
6. Не подсоединяйте обогреватель через программный переключатель, таймер или любое другое устройство для автоматической работы.
7. Обогреватель предназначен только для использования внутри помещений.
8. Категорически запрещается устанавливать обогреватель в ванной комнате, душевой или возле бассейна.
9. Не устанавливайте обогреватель непосредственно под сетевой розеткой.
10. Во избежание опасности поврежденный шнур питания должен быть заменен производителем или его сервисным агентом или соответствующим квалифицированным специалистом.
11. Никогда не оставляйте рядом с прибором маленьких детей без присмотра.
12. В случае неисправности сразу же достаньте вилку из розетки.
13. Если прибор не используется в течение длительного периода времени, отключите его от электросети.
14. Техобслуживание и ремонт компонентов должен производить только уполномоченный электротехник.

[ЧТОБЫ ВКЛЮЧИТЬ КАМИН]

ВСТАВЬТЕ ВИЛКУ ПРИБОРА В РОЗЕТКУ.

ПЕРЕКЛЮЧАТЕЛИ УПРАВЛЕНИЯ НАХОДЯТСЯ НА ПЕРЕДНЕЙ ПАНЕЛИ КАМИНА.

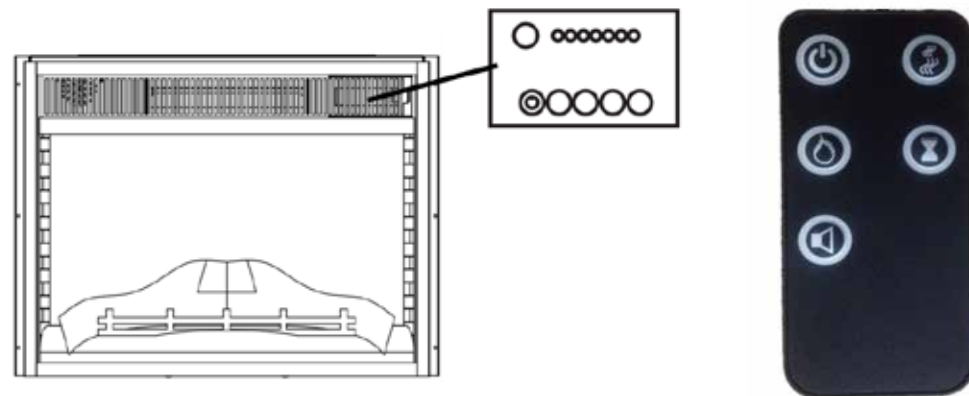




СХЕМА ПУЛЬТА ДИСТАНЦИОННОГО УПРАВЛЕНИЯ



Панель управления/пульт дистанционного управления MERCURY 25 IF / MERCURY 33 IF

(Для возможности использования пульта дистанционного управления переключатель питания на панели управления должен быть установлен в положение ВКЛ.)

КНОПКА	ФУНКЦИЯ	ДЕЙСТВИЕ И ИНДИКАЦИЯ
 ПИТАНИЕ	ВКЛ: включение панели управления и пульта дистанционного управления, включение эффекта пламени. ВЫКЛ: отключение панели управления и пульта дистанционного управления, выключение эффекта пламени.	1. Однократное нажатие. Загорается световой индикатор. 2. Включение питания. Включаются все функции. 3. Повторное нажатие. Отключение эффекта пламени. Питание и все функции отключаются.
 ТАЙМЕР	Кнопка ТАЙМЕРА: управление настройками таймера для выключения камина в заданное время. Диапазон настроек – от 0,5 часа до 7,5 часов.	1. Однократное нажатие. Загорается световой индикатор. Настройка таймера – 0,5 часа. 2. Повторное нажатие до нужной настройки. Настройка отображается световым индикатором.

окончание таблицы на следующей странице >

КНОПКА	ФУНКЦИЯ	ДЕЙСТВИЕ И ИНДИКАЦИЯ
ПЛАМЯ - 	ПЛАМЯ «-»: уменьшение эффекта пламени. ПРИМЕЧАНИЕ. Эффект пламени остается включенным до выключения питания. Эффект пламени должен быть включен для включения обогрева.	<ol style="list-style-type: none"> 1. Однократное нажатие. Эффект пламени становится слабее. 2. Повторное нажатие до нужной настройки. Эффект пламени продолжает ослабевать при каждом нажатии кнопки.
ПЛАМЯ + 	ПЛАМЯ «+»: усиление эффекта пламени. ПРИМЕЧАНИЕ. Эффект пламени остается включенным до выключения питания. Эффект пламени должен быть включен для включения обогрева.	<ol style="list-style-type: none"> 1. Однократное нажатие. Эффект пламени становится сильнее. 2. Повторное нажатие до нужной настройки. Эффект пламени продолжает усиливаться при каждом нажатии кнопки.
ОБОГРЕВАТЕЛЬ 	Кнопка ОБОГРЕВАТЕЛЯ: включение и выключение обогревателя. ПРИМЕЧАНИЕ. Для включения обогрева должен быть включен эффект пламени. Если эффект пламени выключен, режим обогрева не активизируется. ПРИМЕЧАНИЕ. Во избежание перегрева обогреватель подает холодный воздух в течение 10 секунд перед переходом в режим обогрева.	<ol style="list-style-type: none"> 1. Однократное нажатие. <ul style="list-style-type: none"> • Загорается световой индикатор. • Вентилятор подает холодный воздух в течение 10 секунд. 2. Повторное нажатие. <ul style="list-style-type: none"> • Включается режим слабого обогрева, и подается теплый воздух. 3. Повторное нажатие. <ul style="list-style-type: none"> • Загорается световой индикатор. • Включается режим слабого обогрева, и подается горячий воздух.
АКУСТИКА 	Кнопка акустики: включение и выключение акустической системы. Примечание. Включение камина сопровождается звуком, воспроизводимым акустической системой. Примечание. Нажмите и удерживайте кнопку питания на панели управления в течение 5 секунд, после чего акустическая система также выключится.	<ol style="list-style-type: none"> 1. Однократное нажатие. Акустическая система выключается. 2. Повторное нажатие. Акустическая система включается.

[ГАРАНТИЯ ПРОИЗВОДИТЕЛЯ]

Производитель предоставляет гарантию на один год. В течение гарантийного периода пользователь имеет право на бесплатный ремонт или замену неисправных компонентов, если неисправность является результатом производственного брака.

Для этого необходимо обратиться к ритейлеру, у которого был приобретен прибор.

ОСТОРОЖНО! Острые края!

Теперь Вы можете заменить неисправные светодиодные лампы идентичными лампами той же мощности.

Для сборки выполните действия в обратном порядке.

1. После установки должен быть обеспечен доступ к вилке питания.
2. Во избежание опасности поврежденный шнур питания должен быть заменен производителем или его сервисным агентом или соответствующим квалифицированным специалистом.
3. Не устанавливайте обогреватель непосредственно под сетевой розеткой.
4. Прибор не предназначен для использования детьми или инвалидами. Маленькие дети должны находиться под присмотром и не должны играть с прибором.
5. Не устанавливайте данный обогреватель в непосредственной близости от ванной, душа или бассейна.
6. Во избежание перегрева не накрывайте обогреватель.

[ТЕХНИЧЕСКИЕ ДАННЫЕ]

MERCURY 25 IF / MERCURY 33 IF

- **Номинальное напряжение:** 220-240 В~ 50 Гц
- **Номинальная мощность:** 1750 ~1900 Вт



ДИРЕКТИВА ЕС ОБ ОТХОДАХ ЭЛЕКТРИЧЕСКОГО И ЭЛЕКТРОННОГО ОБОРУДОВАНИЯ (WEEE):

ПЕРЕЧЕРКНУТЫЙ МУСОРНЫЙ КОНТЕЙНЕР НА КОЛЕСАХ:

Электроприборы не подлежат утилизации вместе с несортированными бытовыми отходами. Используйте для этого специальные пункты сбора. Информацию о доступных системах сбора отходов можно запросить у местных органов власти. В случае утилизации электроприборов на полигонах или свалках опасные вещества могут просочиться в грунтовые воды и попасть в пищевую цепь, что может негативно сказаться на здоровье и самочувствии местного населения.

При замене старых приборов новыми ритейлер по закону обязан по крайней мере бесплатно принять обратно старый прибор для утилизации.



Официальный дистрибьютор ООО ТД «Меркурий»
123308, г. Москва, 3-й Силикатный проезд д.4, офис 34
тел: (495) 510-21-95
www.thmercury.ru